


SIA "Saldus Tirgus"
 reģ.Nr. 48503000454
 2019.gada finanšu pārskats

BILANCE

AKTĪVS	Piezīme	30.06.2019. EUR	31.12.2018. EUR
I. Ilgtermiņa ieguldījumi			
I. Nemateriālie ieguldījumi			
1. Koncesijas, patenti, licences, preču zīmes un tamlīdzīgas tiesības		0	0
Nemateriālie ieguldījumi kopā		0	0
II. Pamatlīdzekļi			
1. Nekustamie īpašumi			
a) zemesgabali, ēkas un inženierbūves		366 402	374 225
2. Pārējie pamatlīdzekļi un inventārs		2 165	1 892
Pamatlīdzekļi kopā		368 567	376 117
Ilgtermiņa ieguldījumi kopā		368 567	376 117
II. Apgrozāmie līdzekļi			
I. Krājumi			
1. Izejvielas, pamatmateriāli un palīgmateriāli		5 644	6 621
Krājumi kopā		5 644	6 621
II. Debitori			
1. Pircēju un pasūtītāju parādi		1 718	3 280
2. Citi debitori		523	2 093
3. Nākamo periodu izmaksas		11 650	13 541
Debitori kopā		13 891	18 914
IV. Nauda			
Apgrozāmie līdzekļi kopā		30 108	29 617
Aktīvu kopsumma		398 675	405 734

Valdes priekšsēdētājs




K. Skapsts

SIA "Saldus Tirgus"
reģ.Nr. 48503000454
2019.gada finanšu pārskats

BILANCE

PASĪVS	Piezīme	30.06.2019. EUR	31.12.2018. EUR
I. Pašu kapitāls			
1. Akciju vai daļu kapitāls (pamatkapitāls)		262 629	262 629
f) pārējās rezerves		16 808	16 808
2. Iepriekšējo gadu nesadalītā peļņa vai nesegtie zaudējumi		99 841	97 152
3. Pārskata gada peļņa vai zaudējumi		-9 534	2 988
Pašu kapitāls kopā		369 744	379 577
III. Kreditori			
II. Īstermiņa kreditori			
1. Parādi piegādātājiem un darbuizpildītājiem		4 517	2 447
2. Nodokļi un valsts sociālās apdrošināšanas obligātās iemaksas		8 370	5 239
3. Pārējie kreditori		4 851	3 933
4. Uzkrātās saistības		11 193	14 538
Īstermiņa kreditori kopā		28 931	26 157
Kreditori kopā		28 931	26 157
Pasīvu kopsumma		398 675	405 734

Valdes priekšsēdētājs




K.Skapsts

PEĻNAS VAI ZAUDĒJUMU APRĒĶINS

(pēc izdevumu funkcijas)

	Piezīme	2019.gads	2018.gads
		EUR	EUR
1. Neto apgrozījums			
b) no citiem pamatdarbības veidiem		113 301	216 876
2. Pārdotās produkcijas ražošanas pašizmaksa, pārdoto preču vai sniegto pakalpojumu iegādes izmaksas		-98 616	-173 263
3. Bruto peļņa vai zaudējumi		14 685	43 613
4. Administrācijas izmaksas		-21 925	-38 380
5. Pārējie saimnieciskās darbības ieņēmumi		50	423
6. Pārējās saimnieciskās darbības izmaksas		-2 133	-1 946
7. Procentu maksājumi un tamlīdzīgas izmaksas:			
b) citām personām		-211	-722
8. Peļņa vai zaudējumi pirms uzņēmumu ienākuma nodokļa		-9 534	2 988
9. Uzņēmumu ienākuma nodoklis par pārskata gadu			
10. Peļņa vai zaudējumi pēc uzņēmumu ienākuma nodokļa aprēķināšanas		-9 534	2 988
11. Pārskata gada peļņa vai zaudējumi		-9 534	2 988

Valdes priekšsēdētājs



K.Skapsts